Encuesta a Estudiantes que Finalizaron Estudios Medios en 2021

ICEDeL
Instituto de Capacitación y Estudios para el Desarrollo Local

Ciudad de Rafaela | GOBIERNO MUNICIPAL

Ficha Técnica

Fecha de realización: octubre - noviembre del 2021.

Población encuestada: 1194 estudiantes.

Realizada por: ICEDeL con el acompañamiento de la Secretaría de Educación de la Municipalidad de Rafaela.

Trabajo de campo, supervisión, carga, procesamiento y análisis de datos realizado por: Equipo técnico del ICEDeL.

Intención de continuar estudiando - Año 2021

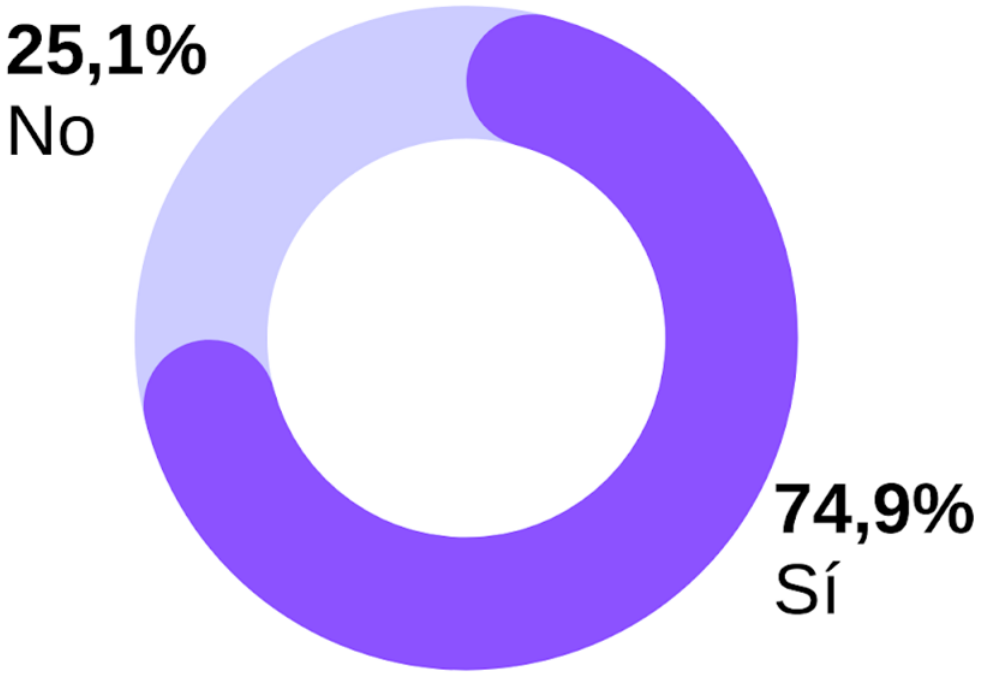

Sobre el total de estudiantes que transitaron el último paso del ciclo de formación media en el año 2021, **el 74,9%** reveló tener intenciones de continuar con estudios superiores, mientras que el 25,1% restante declaró no tener intención de emprender una carrera universitaria o terciaria.

Evolución histórica de la intención de continuar estudiando. Período 2005-2021

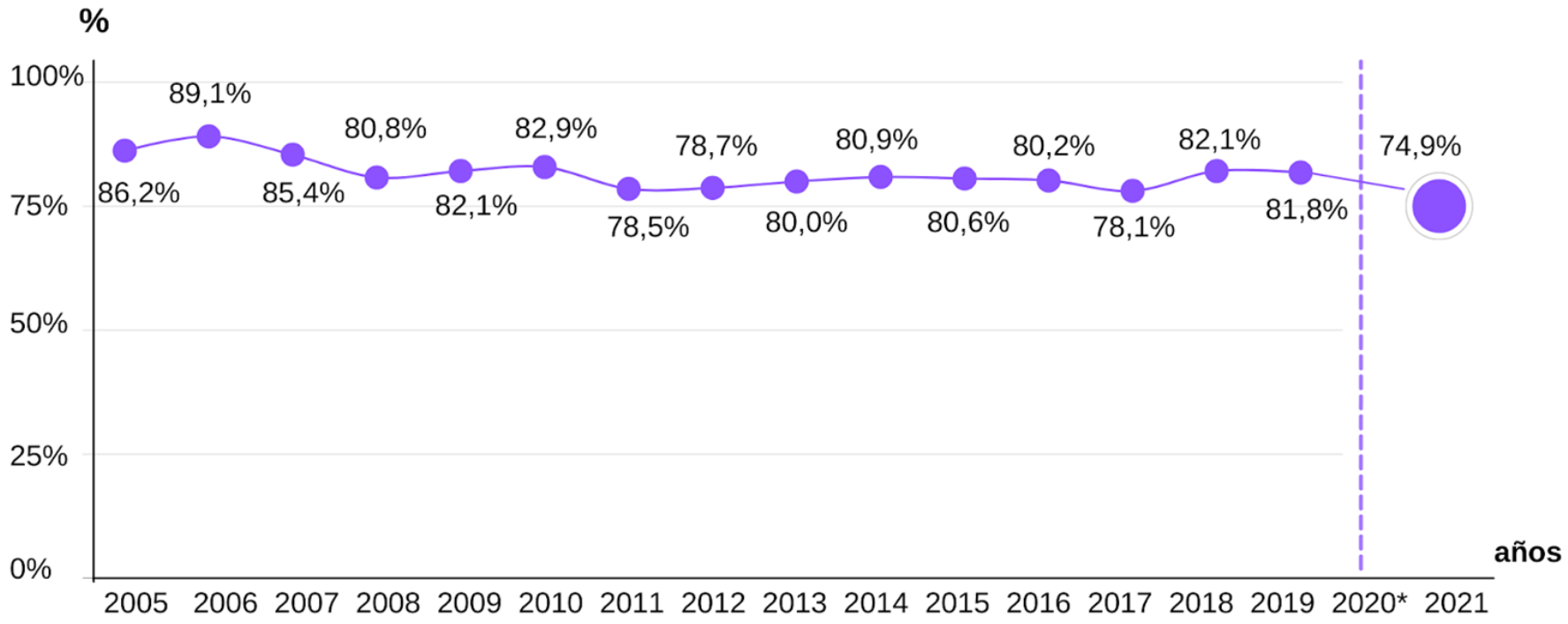

* Nota: No se dispone del dato correspondiente al año 2020, producto de la pandemia del COVID.19

ICEDeL
Instituto de Capacitación y Estudios para el Desarrollo Local

Ciudad de Rafaela | GOBIERNO MUNICIPAL

Intención de continuar los estudios de acuerdo al género:

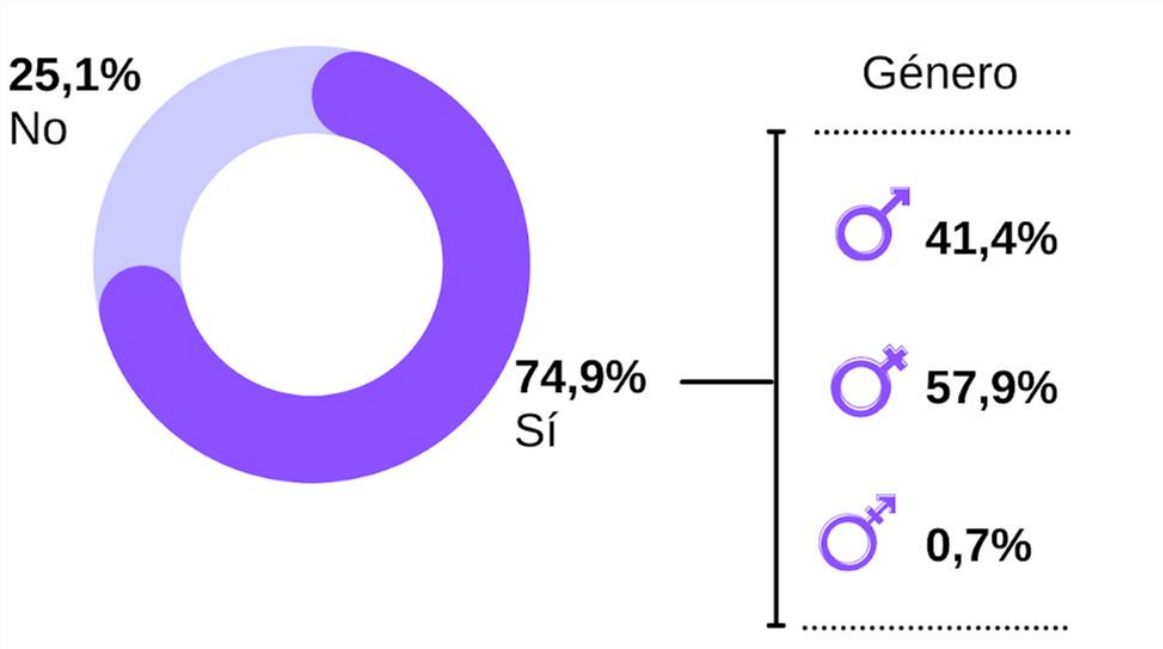

Entre quienes señalan tener intención de seguir estudiando, la mayoría se identifica con el género femenino (57,9%), mientras que el 41,4% con el masculino y un 0,7% con otro género.

Motivos que influenciarían sobre la elección de la carrera:

75,8%
Vocación, preferencia, gustos.

11,1%
Rápida salida laboral

3,5%
Por quedarse en Rafaela

3,9%
Otro motivo

2,0%
Cercanía al lugar de estudio

2,3%
Orientación vocacional

0,9%
Dificultades económicas

0,4%
Tradición familiar

Principales 10 carreras

Concentran al 33,3% del alumnado

6,9%
Ing. Informática/Sistemas/Computación

5,9%
Licenciatura en Psicología

3,7%
Medicina

3,4%
Abogacía

3,0%
Profesorado en Nivel Inicial

2,3%
Lic. en Adm. y Gestión de la Inform.

2,1%
Ingeniería Industrial

2,1%
Kinesiología/Fisioterapia

2,0%
Tec. en Entrenam. Deportivo

1,9%
Tec. en Programación

Principales seis carreras universitarias

Concentran al 30,3% del alumnado que escogió el nivel universitario

8,6%
Ing. en Informática/Sistemas

4,2%
Abogacía

7,4%
Lic. en Psicología

2,9%
Lic. en Adm. y Gestión de la Inf.

4,6%
Medicina

2,6%
Ing. Industrial

Principales seis carreras terciarias

Concentran al 48,3% del alumnado que escogió el nivel terciario

15,3%
Prof. Nivel Inicial

6,3%
Prof. de Inglés

9,1%
Prof. Educación Física

5,1%
Técnico Lácteo

8,5%
Enfermería Profesional

4,0%
Prof. de Historia

Medios por los que se informaron de la carrera



45,2% Redes Sociales

40,2% Sugerencia de alguien conocido

27,1% Expo Carreras

19,9% Orientación vocacional

15,2% Otro

14,2% En una materia de la escuela

10,4% Visita informativa de Universidades/Institutos

Jóvenes que continuarán estudiando en Rafaela

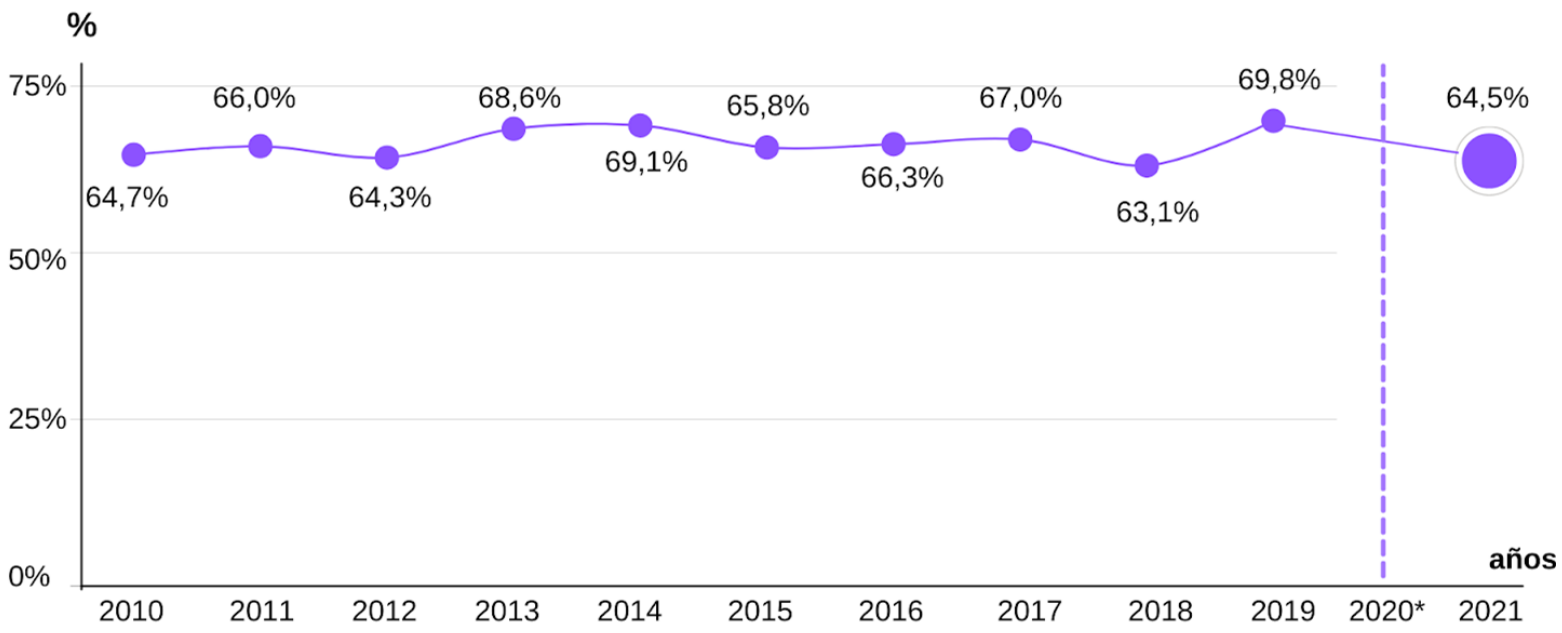

* Nota: No se dispone del dato correspondiente al año 2020, producto de la pandemia del COVID.19

Principales razones:

47,0% Cercanía y/o comodidad

16,5% Oferta académica/ buen nivel de las carreras

10,9% Razones personales/familiares

8,5% Razones económicas

ICEDeL
Instituto de Capacitación y Estudios para el Desarrollo Local

Ciudad de Rafaela | GOBIERNO MUNICIPAL

Intención de trabajar y estudiar

- Intención de estudiar y trabajar



Motivos

- **69,1%** Razones económicas
- **38,6%** Complementar teoría con práctica
- **13,0%** Otros
  - Crecimiento propio/ independizarse **60,7%**
  - Razones familiares **11,9%**
  - Por preferencia/elección **9,5%**

Nota: La posibilidad de seleccionar más de una opción ocasiona que la suma de los porcentajes supere el 100%.

Situación de quienes no continuarán estudiando

El 25,1% de los estudiantes no continuaría estudiando una carrera de nivel superior.

Razones que justifican la decisión de no seguir estudiando

26,7% Prefiero trabajar

23,0% Pienso realizar cursos

16,7% Necesito trabajar para colaborar c/ mi familia

6,0% Quiero comenzar un emprendimiento

4,7% No quiero estudiar

4,0% Solo quería completar la secundaria

3,7% No puedo cubrir los gastos de estudio

15,3% Otras razones

Del total de personas encuestadas

Intención de realizar un curso de capacitación y principales temáticas

- Intención de realizar un curso

Temáticas

31,2% Formación en oficios

20,3% No sabe/ no contesta

13,7% Computación

6,6% Áreas de salud

5,7% Áreas vinculadas a la carrera

5,4% Áreas vinculadas a las Cs. Económicas

ICEDeL
Instituto de Capacitación y Estudios para el Desarrollo Local

Ciudad de Rafaela | GOBIERNO MUNICIPAL

Del total de personas encuestadas

Condiciones básicas para afrontar el cursado virtual y dispositivos más utilizados

- Tiene las condiciones básicas



Dispositivos más utilizados

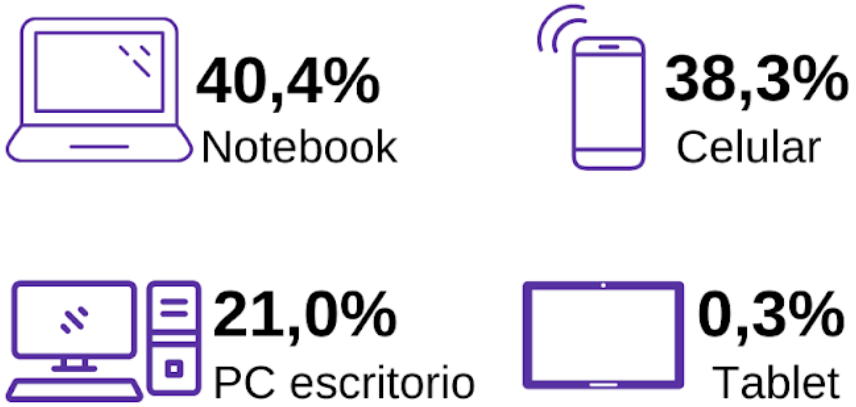

¡Muchas gracias!

INSTITUTO DE CAPACITACIÓN Y ESTUDIOS PARA EL DESARROLLO LOCAL

San Martín 555 – Rafaela
(0054 3492) 505223/249
icedel@rafaela.gob.ar

ICEDeL
Instituto de Capacitación y Estudios para el Desarrollo Local

Ciudad de **Rafaela** | GOBIERNO MUNICIPAL